





## LAVATAPPETI MOD. LT

LT Mod. Car-Mats Washer




MOD. LT 400  
MOD. LT 230



MOD. LT 400-B  
MOD. LT 230-B

MOD. LT 400-ECO  
MOD. LT 230-ECO



**KIT ANTIGELO CON TERMOSTATO E TERMORESISTENZA**  
ANTIFREEZE KIT WITH THERMISTOR AND THERMOSTAT

### Opzionali più richiesti

Tutti gli opzionali si possono visionare a pag. 34

All optional can be viewed on page 34



**APPOGGIA TAPPETO SUPERIORE**  
SUPERIOR MAT-FRAME



**APPOGGIA TAPPETO LATERALE**  
LATERAL MAT-FRAME

MOD.	LT 400	LT 230	LT 400-B	LT 230-B	LT 400-ECO	LT 230-ECO
<b>TENSIONE</b> VOLTAGE	400 V Trifase 3P+n 400 V Three-phase 3P+n	230 V Monofase 230 V Mono-phase	400 V Trifase 3P+n 400 V Three-phase 3P+n	230 V Monofase 230 V Mono-phase	400 V Trifase 3P+n 400 V Three-phase 3P+n	230 V Monofase 230 V Mono-phase
<b>POTENZA</b> POWER	1.0 kW	1.0 kW	1.0 kW	1.0 kW	1.0 kW	1.0 kW
<b>KIT BATTERICIDA</b> BACTERICIDE KIT	No	No	Di serie Standard	Di serie Standard	No	No
<b>SISTEMA ANTIGELO</b> ANTIFREEZER SYSTEM	Di serie Standard	Di serie Standard	Di serie Standard	Di serie Standard	No	No
<b>GETTONIERA</b> COIN VALIDATOR	Elettronica Electronic	Elettronica Electronic	Elettronica Electronic	Elettronica Electronic	Meccanica Mechanical	Meccanica Mechanical
<b>PEDALE</b> PEDAL	Elettronica Electronic	Elettronica Electronic	Elettronica Electronic	Elettronica Electronic	Meccanico a rubinetto Mechanical with tap	Meccanico a rubinetto Mechanical with tap
<b>PORTE</b> DOORS	Con serrature semplici With pin tumbler locks	Con serrature semplici With pin tumbler locks	Con serrature semplici With pin tumbler locks	Con serrature semplici With pin tumbler locks	Con serrature semplici With pin tumbler locks	Con serrature semplici With pin tumbler locks
<b>PESO</b> WEIGHT	72 kg	72 kg	72 kg	72 kg	72 kg	72 kg